

Gruppenanmeldung und -Verwaltung

Gruppenanmeldung virtueller Pink Ribbon Charity Walk

TrackMaxx bietet für Gruppen-Anmeldungen ein spezielles Gruppenanmelde-Portal an. Es dient der einfachen Anmeldung und Verwaltung mehrerer Personen unter einem gemeinsamen Gruppennamen.

Der Ablauf zur Anmeldung ist möglichst einfach gehalten:

Vom Zeitpunkt der Anmelde-Öffnung bis zum Gruppen-Meldeschluss



In TrackMaxx Konto Einloggen oder erstellen



Gruppe(n) eröffnen



Teilnehmende erfassen durch Gruppen-Chef/in bis 1. Juli 2021

Anmeldungen können korrigiert oder auch wieder abgemeldet werden.

Abrechnung / Zahlung

Veranstalter / TrackMaxx stellen Rechnung.
Gruppenchef/in bezahlt das Startgeld.

Eine Korrektur der Anmeldungen ist nicht mehr möglich.

Veranstaltungstag

05.09.2021

TrackMaxx-Konto einloggen

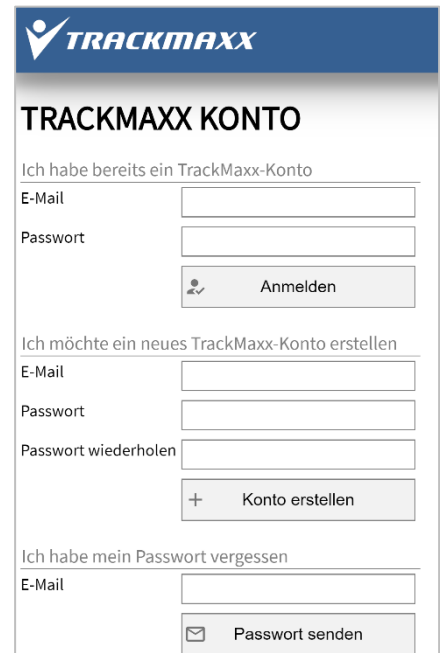
Falls du bereits letztes Jahr am Pink Ribbon Charity Walk mit einer Gruppe dabei warst, kannst du dein Login vom Vorjahr verwenden.

Allenfalls hast du das Passwort vergessen? Dann kannst du dieses an deinen Mailadresse senden lassen.

TrackMaxx Konto erstellen

Um dein Konto einzurichten, benötigst du eine gültige E-Mailadresse und ein Passwort mit mindestens 8 Zeichen. Nach erfolgreicher Anmeldung wirst du als Gruppenchef/Gruppenchefin aufgefordert, alle notwendigen Kontaktangaben einzutragen. Anhand dieser Angaben werden wir mit dir in Kontakt treten, falls es Rückfragen unsererseits gibt.

Nach der erfolgreichen Kontoerstellung bekommst du eine automatische Bestätigungsmail. Im Mail ist auch der Link zu deinem TrackMaxx-Konto aufgeführt.



The screenshot shows the TrackMaxx login and registration interface. It features the TrackMaxx logo at the top. Below the logo, there are three main sections: 'TRACKMAXX KONTO', 'Ich habe bereits ein TrackMaxx-Konto', and 'Ich möchte ein neues TrackMaxx-Konto erstellen'. Each section contains input fields for 'E-Mail' and 'Passwort', and a button to proceed. The 'Ich habe bereits ein TrackMaxx-Konto' section has an 'Anmelden' button. The 'Ich möchte ein neues TrackMaxx-Konto erstellen' section has a 'Konto erstellen' button. The 'Ich habe mein Passwort vergessen' section has a 'Passwort senden' button.

Gruppenanmeldung und -Verwaltung

Neue Gruppe erstellen

Im Konto findest du deine Gruppe des Vorjahres. Erstelle für das Jahr 2021 aber eine neue Gruppe über den Button «Neue Gruppe hinzufügen».

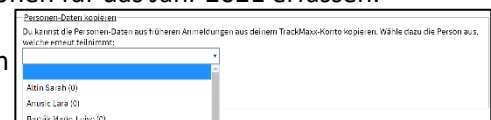


The screenshot shows the 'TRACKMAXX' header with language options 'de | fr | en'. The main heading is 'Gruppe: *'. Below it is a 'Gruppen-Einstellungen' section. A text instruction reads: 'Bitte wähle hier die gewünschte Kategorie aus und korrigiere falls nötig die Angaben des Gruppen-Chefs/der Gruppen-Chefin.' The form includes a 'Kategorie' dropdown menu, a 'Gruppen-Name' text input field, a 'Gruppen-Chef(in)' text input field, and an 'Anschrift' text input field.

Gruppenmitglieder hinzufügen

Anschliessend kannst du mit «Anmeldungen hinzufügen» die Personen für das Jahr 2021 erfassen.



Falls bereits Personen aus dem Vorjahr in deinem Konto vorhanden Auswahlbox direkt für das Jahr 2021 übernehmen.

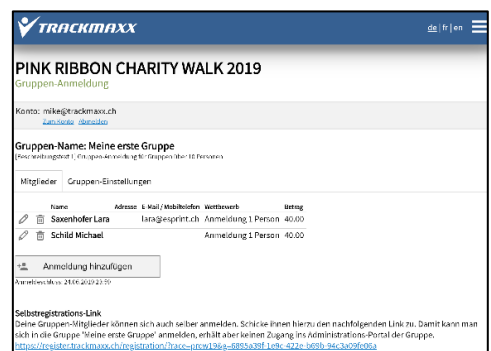


The screenshot shows a dialog box titled 'Personen-Daten kopieren'. The text inside says: 'Du kannst die Personen-Daten aus früheren Anmeldungen aus deinem TrackMaxx-Konto kopieren. Wähle dazu die Person aus, welche erneut befristet wird.' Below the text is a dropdown menu with a list of names: 'Alfin Sarah (0)', 'Amuric Lara (0)', and 'Barakc Marko Lubo (0)'. The 'Alfin Sarah (0)' option is currently selected.



Gruppenmitglieder anpassen/löschen

Als Gruppenchefin/Gruppenchef hast du jederzeit die Übersicht über alle Teilnehmenden deiner Gruppe.

Über das Editier-Symbol  kannst du Angaben zum Gruppenmitglied anpassen und über das Papierkorb-Icon  eine Anmeldung löschen. Änderungen der Gruppenmitglieder kannst du bis zur Schliessung des Anmeldeportals für Gruppen vornehmen.



The screenshot shows the 'TRACKMAXX' header and a page titled 'PINK RIBBON CHARITY WALK 2019' under 'Gruppen-Anmeldung'. It displays account information for 'mika@trackmaxx.ch' and the group name 'Meine erste Gruppe'. Below this is a table of members:

name	Adresse & Mail / Mobiltelefon	Wertverb.	Itemg.
 Stassenhofer Lara	lara@e-sprint.ch	Anmeldung 1 Person	40.000
 Schild Michael		Anmeldung 1 Person	40.000

Below the table, there is a button 'Anmeldung hinzufügen' and a timestamp 'Freitag, 24.06.2020 13:59'. At the bottom, there is a 'Selbstregistrations-Link' section with a note: 'Deine Gruppen-Mitglieder können sich auch selber anmelden. Schicke ihnen hierzu den nachfolgenden Link zu. Damit kann man sich in die Gruppe "Meine erste Gruppe" anmelden, erhält aber keinen Zugang ins Administrations-Portal der Gruppe. <https://www.trackmaxx.ch/verwaltung/trackmaxx/2019-06-24/13-59/16916-3632616024>

Gruppe abschliessen und Startgeld bezahlen

Bis zum 1. Juli kannst du deine Gruppe anpassen und verändern. Falls du deine Gruppe vor dem Gruppen-Meldeschluss verbindlich anmelden möchtest, kannst du dies über den Button «Gruppe abschliessen» tun. Du bekommst anschliessend per Mail den Link auf unsere Zahlungs-Seite. Hier kannst du entweder eine Rechnung per Post anfordern oder mit Kreditkarte, Postfinance Card, Twint, Paypal oder Überweisung bezahlen. Nach dem Zahlungseingang ist deine Gruppe verbindlich angemeldet und kann nicht mehr geändert werden. Bitte beachte, dass wir nur Gruppen ab 10 Personen annehmen können. Falls du weniger als 10 Personen anmelden möchtest, kannst du dies über die [Einzelanmeldung](#) tun.