

Gruppenanmeldung und -Verwaltung

Gruppenanmeldung

TrackMaxx bietet für Gruppen-Anmeldungen ein spezielles Gruppenanmelde-Portal an. Es dient der einfachen Anmeldung und Verwaltung mehrerer Personen unter einem gemeinsamen Gruppennamen.

Der Ablauf zur Anmeldung ist möglichst einfach gehalten:

Vom Zeitpunkt der Anmelde-Öffnung bis zum Gruppen-Meldeschluss



In TrackMaxx Konto Einloggen oder erstellen



Gruppe(n) eröffnen



Teilnehmende erfassen durch Gruppen-Chef/in bis 28. Juli 2022

Anmeldungen können korrigiert oder auch wieder abgemeldet werden.

Abrechnung / Zahlung

Veranstalter / TrackMaxx stellen Rechnung.
Gruppenchef/in bezahlt das Startgeld.

Eine Korrektur der Anmeldungen ist nicht mehr möglich.

Veranstaltungstag

25.09.2022

TrackMaxx-Konto einloggen

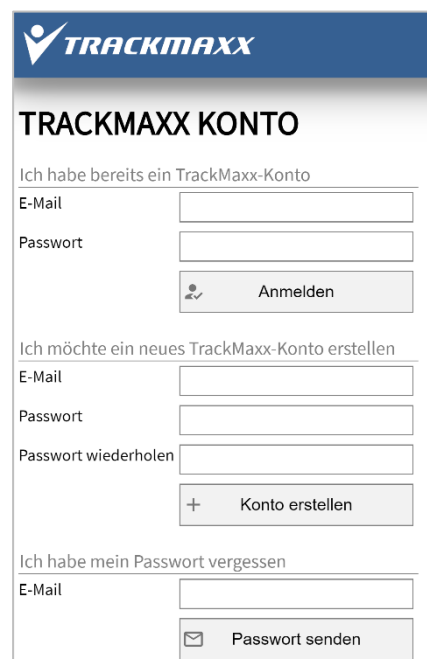
Falls du bereits letztes Jahr am Pink Ribbon Charity Walk mit einer Gruppe dabei warst, kannst du dein Login vom Vorjahr verwenden.

Allenfalls hast du das Passwort vergessen? Dann kannst du dieses an deine Mailadresse senden lassen.

TrackMaxx Konto erstellen

Um dein Konto einzurichten, benötigst du eine gültige E-Mailadresse und ein Passwort mit mindestens 8 Zeichen. Nach erfolgreicher Anmeldung wirst du als Gruppenchef/Gruppenchefin aufgefordert, alle notwendigen Kontaktangaben einzutragen. Anhand dieser Angaben werden wir mit dir in Kontakt treten, falls es Rückfragen unsererseits gibt.

Nach der erfolgreichen Kontoerstellung bekommst du eine automatische Bestätigungsmail. Im Mail ist auch der Link zu deinem TrackMaxx-Konto aufgeführt.



The screenshot shows the TrackMaxx login and registration interface. It features the TrackMaxx logo at the top. Below the logo, there are three main sections: 'TRACKMAXX KONTO' with a sub-header 'Ich habe bereits ein TrackMaxx-Konto', 'Ich möchte ein neues TrackMaxx-Konto erstellen', and 'Ich habe mein Passwort vergessen'. Each section contains input fields for 'E-Mail' and 'Passwort', and a corresponding button ('Anmelden', 'Konto erstellen', 'Passwort senden').

Gruppenanmeldung und -Verwaltung

Neue Gruppe erstellen

Erstelle für das Jahr 2022 eine neue Gruppe über den Button «Neue Gruppe hinzufügen».



Gruppenmitglieder hinzufügen

Anschliessend kannst du mit «Anmeldungen hinzufügen» die Personen für das Jahr 2022 erfassen.

Falls bereits Personen aus dem Vorjahr in deinem Konto vorhanden Auswahlbox direkt für das Jahr 2022 übernehmen.

Gruppenmitglieder anpassen/löschen

Als Gruppenchefin/Gruppenchef hast du jederzeit die Übersicht über alle Teilnehmenden deiner Gruppe.

Über das Editier-Symbol  kannst du Angaben zum Gruppenmitglied anpassen und über das Papierkorb-Icon  eine Anmeldung löschen. Änderungen der Gruppenmitglieder kannst du bis zur Schliessung des Anmeldeportals für Gruppen vornehmen.

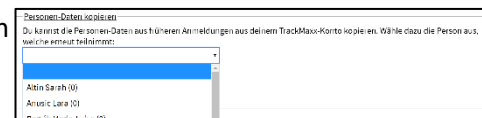
Gruppe abschliessen und Startgeld bezahlen

Bis zum 28. Juli 2022 kannst du deine Gruppe anpassen und verändern. Falls du deine Gruppe vor dem Gruppen-Meldeschluss verbindlich anmelden möchtest, kannst du dies über den Button «Gruppe abschliessen» tun. Du bekommst anschliessend per Mail den Link auf unsere Zahlungs-Seite. Hier kannst du entweder eine Rechnung per Post anfordern oder mit Kreditkarten, Postfinance Card, Twint, Paypal oder Überweisung bezahlen.

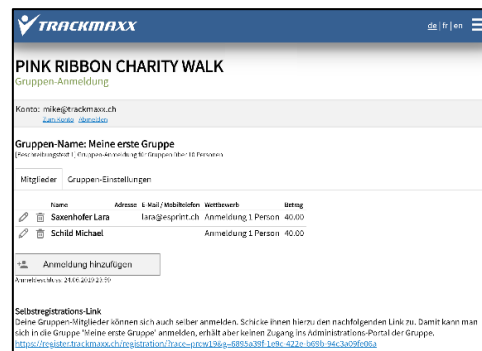
Nach dem Zahlungseingang ist deine Gruppe verbindlich angemeldet und kann nicht mehr geändert werden.



The screenshot shows the 'Neue Gruppe erstellen' form in the TrackMaxx interface. It includes a header with the TrackMaxx logo and language options (de | fr | en). The form is titled 'Gruppe: *' and contains several input fields: 'Gruppen-Einstellungen', 'Kategorie' (a dropdown menu), 'Gruppen-Name', 'Gruppen-Chef(in)', and 'Anschrift'. A note above the 'Kategorie' field reads: 'Bitte wähle hier die gewünschte Kategorie aus und korrigiere falls nötig die Angaben des Gruppen-Chefs/der Gruppen-Chefin.'



The screenshot shows a dropdown menu titled 'Personen-Daten scrolleien'. The text above the dropdown reads: 'Du kannst die Personen-Daten aus früheren Anmeldungen aus deinem TrackMaxx-Konto kopieren. Wähle dazu die Person aus, welche erneut teilnehmen.' The dropdown list contains three entries: 'Abin Sarah (0)', 'Annelic Lara (0)', and 'Barbara Marie Lubin (0)'.



The screenshot shows the TrackMaxx group management page for 'PINK RIBBON CHARITY WALK'. The page title is 'PINK RIBBON CHARITY WALK' and the subtitle is 'Gruppen-Anmeldung'. It displays the group name 'Meine erste Gruppe' and a list of members. The members list has the following columns: 'name', 'Adresse & Mail / Mobiltelefon', 'Verwehrt', and 'Betrag'. The members listed are 'Saxenhofer Lara' (Anmeldung 1 Person, 40.00) and 'Schlid Michael' (Anmeldung 1 Person, 40.00). There is also a button for 'Anmeldung hinzufügen' and a 'Selbstregistrations-Link' at the bottom.